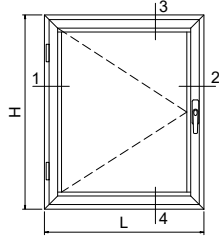
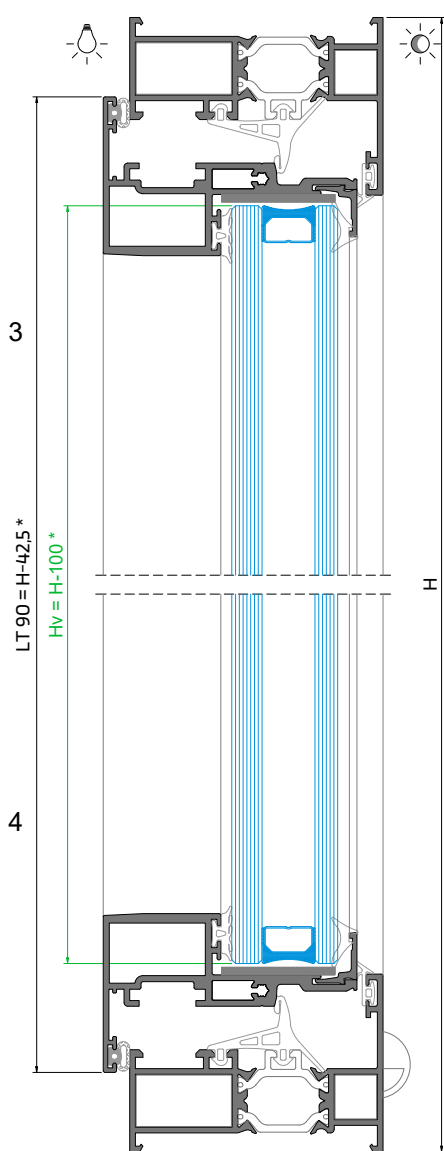


ALteração das medidas de corte no sistema LT-Oculta



JANELA DE 1 FOLHA - LINHA OCULTA
1 SASH WINDOW - CONCEALED LINE
FENÊTRE À 1 VANTAIL - LIGNE CACHÉE

Sistema LT



MEDIDAS VIDROS GLAZING MEASURES DIMENSIONS DES VERRES			
Lvidro (mm) GLASS VERRE		Hvidro (mm) GLASS VERRE	
L-100	L-101 *	H-100	H-101 *

* No caso de se utilizar Ferragem Oscilo-batente Secret ou Secret 180
When using Secret or Secret 180 Tilt-and-turn Hardware
Dans le cas de l'utilisation de la ferrure oscilo-battant Secret ou Secret 180

Folga do vidro ajustada.

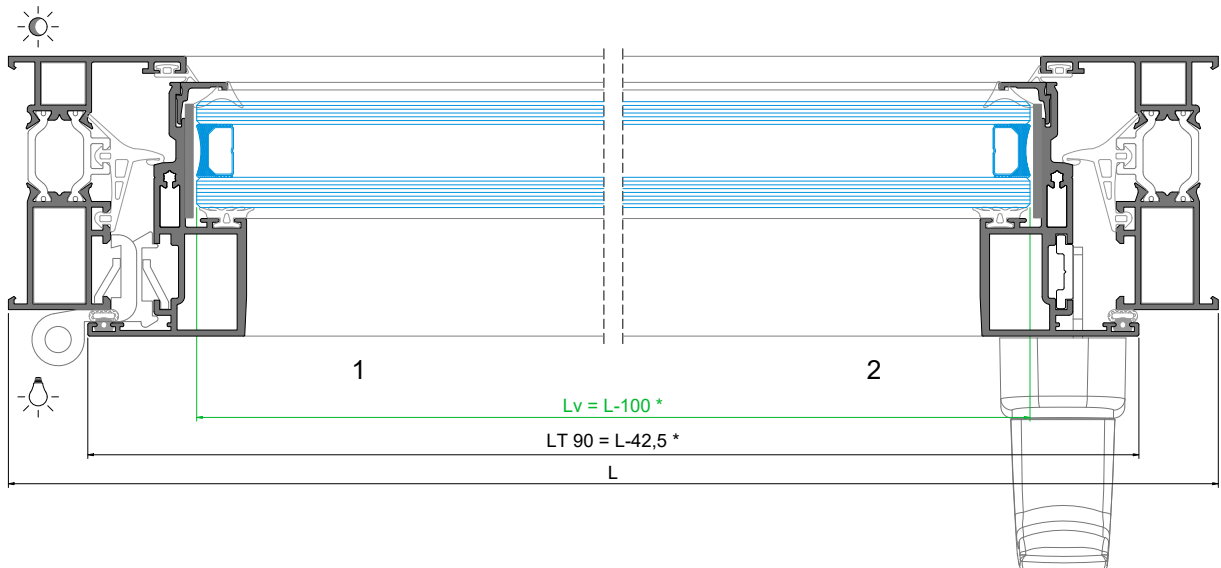
PERFIS PROFILES PROFILÉS					
CÓDIGO CODE	DESIGNAÇÃO DESIGNATION NOMINATION	CORTE HORIZ. HORIZONTAL DETAIL	CORTE VERT. VERTICAL DETAIL	QUANT. QUANTITÉ	CORTE COUPÉ
LT 01	ARO FIXO FIXED FRAME DORMANT	L	H	2+2	
LT 90	ARO MÓVEL MOBILE FRAME OUVRANT	L-42,5	L-43,5 * H-42,5	H-43,5 * 2+2	
LT 95	BITE ALUMÍNIO GLAZING BEAD PARCLOSE	L-89	L-90 * H-89	H-90 * 2+2	
SA 33	VARETA PROFILE PROFILÉ	Variável Variable Variable			

* No caso de se utilizar Ferragem Oscilo-batente Secret ou Secret 180
When using Secret or Secret 180 Tilt-and-turn Hardware | Dans le cas de l'utilisation de la ferrure oscilo-battant Secret ou Secret 180

ACESSÓRIOS ACCESSORIES ACCESSOIRES				
CÓDIGO CODE	DESIGNAÇÃO DESIGNATION NOMINATION	QUANTIDADE QUANTITY QUANTITÉ		
		Batente Casement Battante	Osc.-Batente Tilt-turn Osc.-Battante	
213246	CANTO CR S/SB ANGLE COIN	4	4	
204901	ESQUADRO 18-1112-C BLOCKING BRACKET EQUERRE	4	4	
204728	ESQUADRO AT E. PEQUENO BLOCKING BRACKET EQUERRE	8	8	
202208	DOBRADIÇA 1121.1 HINGE PAUMELLE	2	- **	
200798	MANETE MINIMALISTA CUBIC HANDLE POIGNÉ	-	1	
203017	CAIXA TRANSMISSÃO + MECANISMO BASE HANDLE POIGNÉ	-	1	
200508	CREMONE BATENTE CUBIC HANDLE POIGNÉ	1	-	
223566	KIT BATENTE FOLHA ATIVA SINGLE SASH CASEMENT KIT OUVERTURE À LA FRANÇAISE 1 VANTAIL	1	-	
218132	CALÇOS P/VIDRO 79x40x2mm GLAZING SHIMS CALES POUR VERRE	Diversos Various Divers		
210154	GOTEIRA 1875 DRIP GOUTTIÈRE	2	2	
-----	FERRAGEM PARA OSCIOBATENTE TILT AND TURN HARDWARE FERRURE OSCILLO-BATTANT	-	1 **	

** Consultar o Mapa de Ferragens para Oscilo-batente
Consult the Hardware Map for Tilt-and-Turn | Consulter la Carte des Ferrures pour oscilo-battant

VEDANTES SEALENTS JOINTS		
CÓDIGO CODE	DESIGNAÇÃO DESIGNATION NOMINATION	QUANTIDADE QUANTITY QUANTITÉ
208008	VD 2051	2L+2H
208491	VD 2067	2L+2H
VARIÁVEL VARIABLE	JUNTA EXTERIOR GLAZING WEDGE GASKET JOINT EXTÉRIEUR	2L+2H
208278	VD 2112	2L+2H
208289	VD 2055	2L+2H
213255	CANTO VULCANIZADO 2067.1 CORNER JOINT JOINT VULCANISÉ	4



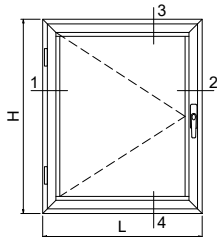
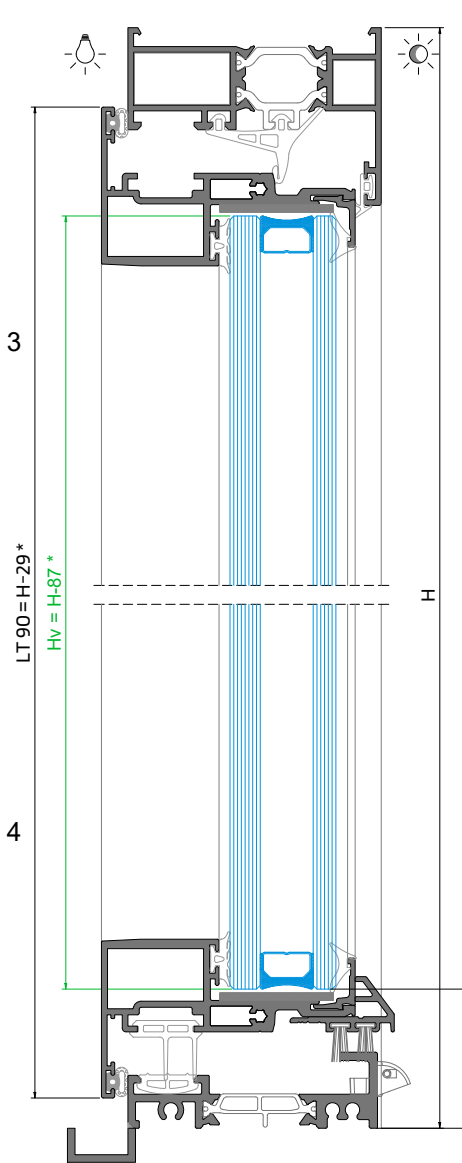
ALteração das medidas de corte no sistema LT-Oculta



JANELA TRANSITÁVEL - LINHA OCULTA - COM LT 53
 TRANSITABLE WINDOW/DOOR - CONCEALED LINE - WITH LT 53
 FENÊTRE À TRANSITABLE - LIGNE CACHÉE - AVEC LT 53

Sistema LT

Compatível com Oscilo-batente SOS, Ribanta 3, Secret e Secret 180
 Compatible with Tilt-and-Turn SOS, Ribanta 3, Secret and Secret 180
 Compatible avec Oscillo-battant SOS, Ribanta 3, Secret et Secret 180



MEDIDAS VIDROS
 GLAZING MEASURES
 DIMENSIONS DES VERRES

Lvidro (mm) GLASS VERRE		Hvidro (mm) GLASS VERRE	
L-100	L-101 *	H-87	H-88 *

* No caso de se utilizar Ferragem Oscilo-batente Secret ou Secret 180
 When using Secret or Secret 180 Tilt-and-Turn Hardware
 Dans le cas de l'utilisation de la ferrure oscillo-battant Secret ou Secret 180

Folga do vidro ajustada.

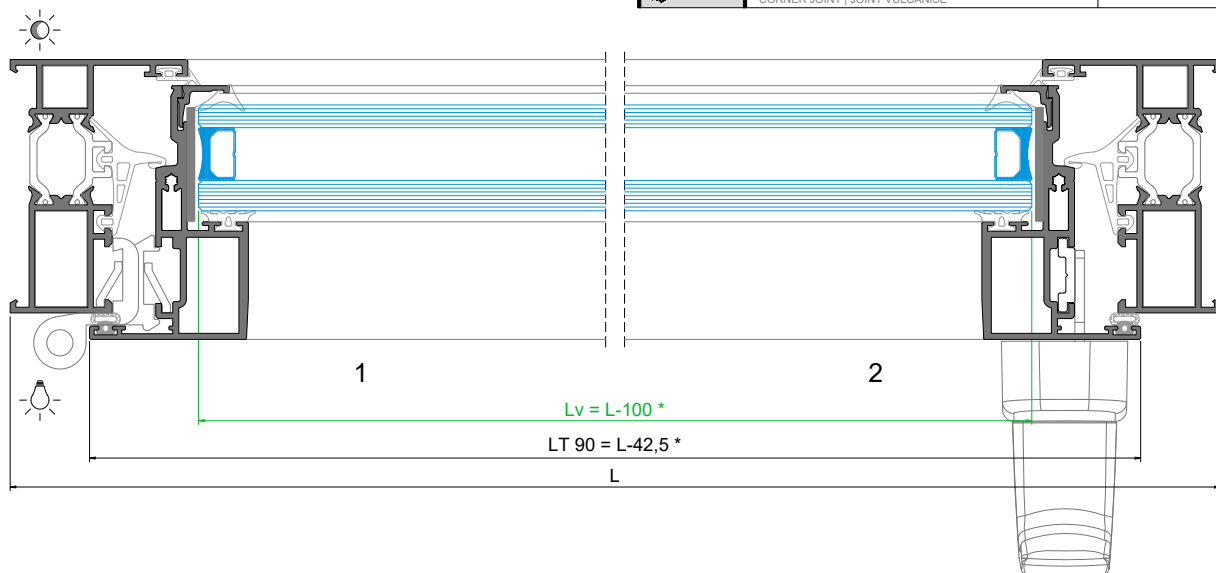
PERFIS PROFILES PROFILÉS					
CÓDIGO CODE	DESIGNAÇÃO DESIGNATION NOMINATION	CORTE HORIZ. HORIZONT. DETAIL	CORTE VERT. VERTICAL DETAIL	QUANT. QUANTITY	CORTE CUT COUPÉ
LT 01	ARO FIXO FIXED FRAME DORMANT	L	H	1+2	
LT 90	ARO MÓVEL MOBILE FRAME OUVRANT	L-42,5	L-43,5* H-29 H-30*	2+2	
LT 95	BITE GLAZING BEAD PARCLOSE	L-89	L-90* H-76 H-77*	2+2	
LT 53	SOLEIRA SILL SEUIL	L-44	-	1	
IT 58	PINGADEIRA DRIP JET D'EAU	L-86	-	1	
KU 40	PINGADEIRA GLAZING BEAD PARCLOSE	Opcional Optional Facultatif		1	
SA 33	VARETA PROFILE PROFILÉ	Variável Variable Variable			

* No caso de se utilizar Ferragem Oscilo-batente Secret ou Secret 180
 When using Secret or Secret 180 Tilt-and-Turn Hardware | Dans le cas de l'utilisation de la ferrure oscillo-battant Secret ou Secret 180

ACESSÓRIOS ACCESSORIES ACCESSOIRES			
CÓDIGO CODE	DESIGNAÇÃO DESIGNATION NOMINATION	QUANTIDADE QUANTITY QUANTITÉ	
		Batente Casement Battante	Osc.-Batente Tilt-turn Osc.-Battante
213246	CANTO CR S/SB ANGLE COIN	4	4
204901	ESQUADRO 18-1112-C BLOCKING BRACKET ÉQUERRE	2	2
204728	ESQUADRO AT E. PEQUENO BLOCKING BRACKET ÉQUERRE	6	6
202208	DOBRADIÇA 1121.1 HINGE PAUMELLE	2	- **
200798	MANETE MINIMALISTA CUBIC HANDLE POIGNÉ	-	1
203017	CAIXA TRANSMISSAO + MECANISMO BASE HANDLE POIGNÉ	-	1
200508	CREMONE BATEANTE CUBIC HANDLE POIGNÉ	1	-
223566	KIT BATEANTE FOLHA ATIVA SINGLE SASH CASEMENT KIT OUVERTURE À LA FRANÇAISE 1 VANTAIL	1	-
218132	CALÇOS P/VIDRO 79x40x2mm GLAZING SHIMS CALES POUR VERRE	Diversos Various Divers	
210268	GOTEIRA C/ VÁLV. SVE DRIP GOÛTTIÈRE	2	2
212129	CONJ. TOPOS IT58 PRT END-CAPS KIT KIT D'EMBOUTS	1	1
290060	PARAFUSO DIN7981 PH 2,9x6,5 INOX A2 SCREW VIS	2	2
290030	PARAFUSO DIN7981 4,2x38 INOX A2 SCREW VIS	4	4
-----	FERRAGEM PARA OSCILOBATEANTE TILT AND TURN HARDWARE FERRURE OSCILLO-BATTANT	-	1 **

** Consultar o Mapa de Ferragens para Oscilo-batente
 Consult the Hardware Map for Tilt-and-Turn | Consulter la Carte des Ferrures pour oscillo-battant

VEDANTES SEALENTS JOINTS		
CÓDIGO CODE	DESIGNAÇÃO DESIGNATION NOMINATION	QUANTIDADE QUANTITY QUANTITÉ
208008	VD 2051	2L+2H
208491	VD 2067	1L+2H
VARIÁVEL VARIABLE	JUNTA EXTERIOR GLAZING WEDGE GASKET JOINT EXTERIEUR	2L+2H
208278	VD 2112	1L+2H
208289	VD 2055	2L+2H
208345	VD 2115	1L
208344	VD 2114	1L
208461	PELUCIA 4,8x10 TRI-FIN CNZ/PRT PILE SEAL JOINT BROSSE	2L
213255	CANTO VULCANIZADO 2067.1 CORNER JOINT JOINT VULCANISE	2



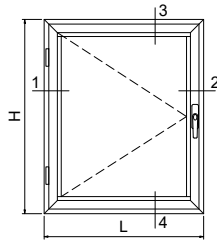

ALteração das medidas de corte no sistema LT-Oculta



JANELA TRANSITÁVEL - LINHA OCULTA - COM LT 34
 TRANSITABLE WINDOW/DOOR - CONCEALED LINE - WITH LT 34
 FENÊTRE À TRANSITABLE - LIGNE CACHÉE - AVEC LT 34

Sistema LT

Não é compatível com Oscilo-batente
 Not compatible with Tilt-and-Turn
 Non compatible avec Oscillo-battant



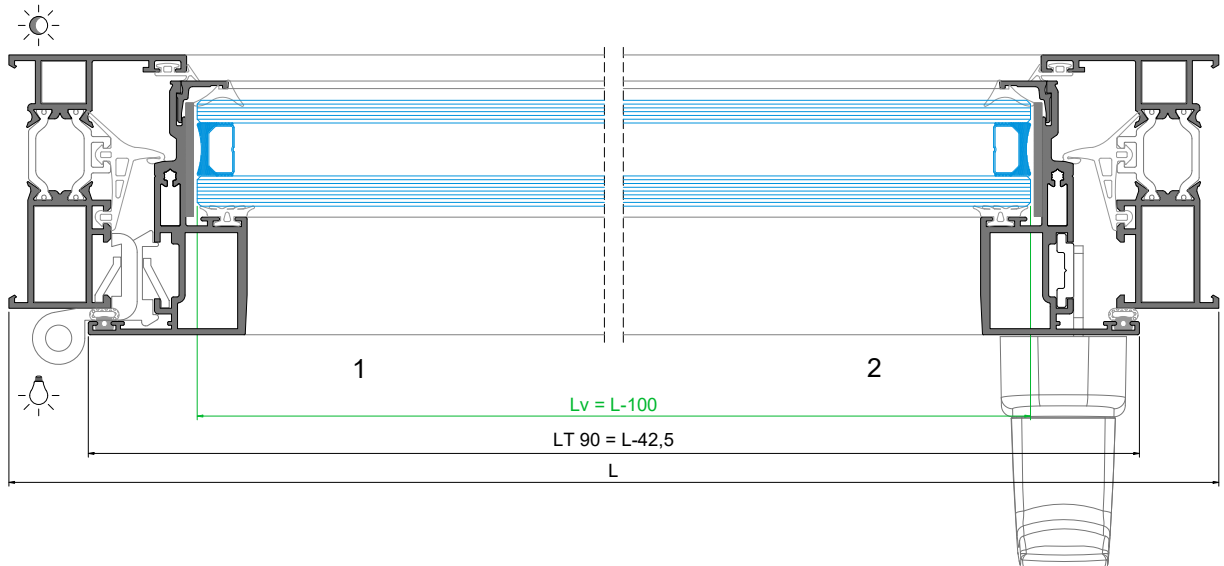
MEDIDAS VIDROS GLAZING MEASURES DIMENSIONS DES VERRES	
Lvidro (mm) GLASS VERRE	Hvidro (mm) GLASS VERRE
L-100	H-87

Folga do vidro ajustada.

PERFIS PROFILES PROFILÉS					
CÓDIGO CODE	DESIGNAÇÃO DESIGNATION NOMINATION	CORTE HORIZ. HORIZONT. DETAIL	CORTE VERT. VERTICAL DETAIL	QUANT. QUANTITY	CORTE CUT COUPÉ
LT 01	ARO FIXO FIXED FRAME DORMANT	L	H	1+2	
LT 90	ARO MÓVEL MOBILE FRAME OUVRANT	L-42,5	H-29	2+2	
LT 95	BITE GLAZING BEAD PARCLOSE	L-89	H-76	2+2	
LT 34	SOLEIRA SILL SEUIL	L-44	-	1	
IT 33	PINGADEIRA DRIP JET D'EAU	L-104	-	1	
SA 33	VARETA PROFILE PROFILÉ	Variável Variable Variable			

ACESSÓRIOS ACCESSORIES ACCESSOIRES		
CÓDIGO CODE	DESIGNAÇÃO DESIGNATION NOMINATION	QUANTIDADE QUANTITY QUANTITÉ
		Batente Casement Battante
213246	CANTO CR S/SB ANGLE COIN	4
204901	ESQUADRO 18-1112-C BLOCKING BRACKET ÉQUERRE	2
204728	ESQUADRO AT E. PEQUENO BLOCKING BRACKET ÉQUERRE	6
202208	DOBRADIÇA 1121.1 HINGE PAUMELLE	2
200508	CREMONE BATENTE CUBIC HANDLE POIGNÉ	1
223566	KIT BATENTE FOLHA ATIVA SINGLE SASH CASEMENT KIT OUVERTURE À LA FRANÇAISE 1 VANTAIL	1
218132	CALÇOS P/VIDRO 79x40x2mm GLAZING SHIMS CALES POUR VERRE	Diversos Various Divers
212387	CONJUNTO TOPOS IT 33 END-CAP KIT KIT D'EMBOUT	1
218156	CALÇO LT OCULTA P/ PINGADEIRA IT 33 ST CONCEALED SHIM FOR DRIP CALE ST CACHÉE POUR JET D'EAU	2
290032	PARAFUSO DIN7981 PH 3,5x13 INOX A2 SCREW VIS	2
290030	PARAFUSO DIN7981 4,2x38 INOX A2 SCREW VIS	4

VEDANTES SEALENTS JOINTS		
CÓDIGO CODE	DESIGNAÇÃO DESIGNATION NOMINATION	QUANTIDADE QUANTITY QUANTITÉ
208008	VD 2051	2L+2H
208491	VD 2067	1L+2H
VARIÁVEL VARIABLE	JUNTA EXTERIOR GLAZING WEDGE GASKET JOINT EXTÉRIEUR	2L+2H
208278	VD 2112	1L+2H
208289	VD 2055	2L+2H
208345	VD 2115	1L
208344	VD 2114	1L
208292	VD 3105	2L
213255	CANTO VULCANIZADO 2067.1 CORNER JOINT JOINT VULCANISE	2

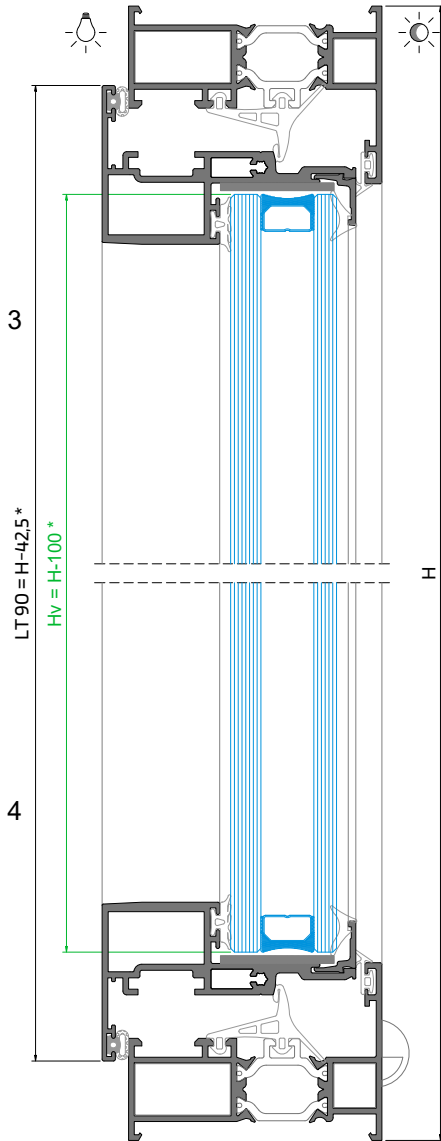


ALteração das medidas de corte no sistema LT-Oculta



JANELA DE 2 FOLHAS - LINHA OCULTA
2 SASHES WINDOW - CONCEALED LINE
FENÊTRE À 2 VANTAUX - LIGNE CACHÉE

Sistema LT



MEDIDAS VIDROS GLAZING MEASURES DIMENSIONS DES VERRRES			
Lvidro (mm) GLASS VERRE		Hvidro (mm) GLASS VERRE	
$(L-163)/2$	$(L-164)/2^*$	H-100	H-101*

* No caso de se utilizar Ferragem Oscilo-batente Secret ou Secret 180
When using Secret or Secret 180 Tilt-and-turn Hardware
Dans le cas de l'utilisation de la ferrure oscillo-battant Secret ou Secret 180

Folga do vidro ajustada.

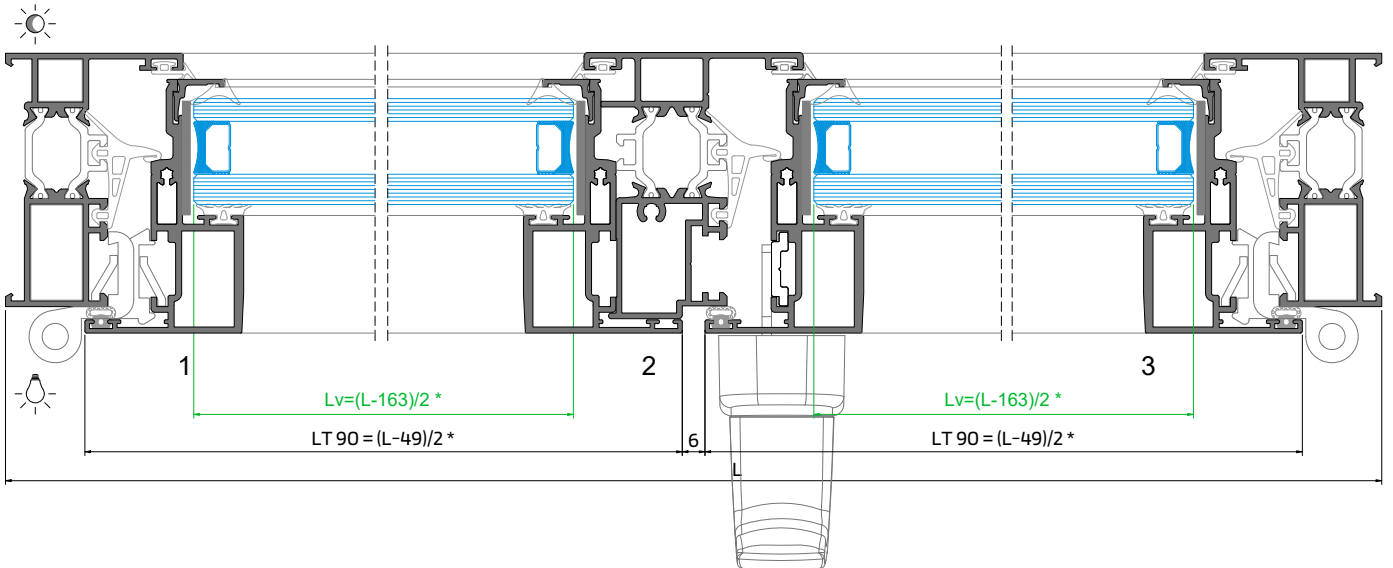
PERFIS PROFILES PROFILÉS						
CÓDIGO CODE	DESIGNAÇÃO DESIGNATION NOMINATION	CORTE HORIZ. HORIZONT. DETAIL DÉTAIL HORIZONT.	CORTE VERT. VERTICAL DETAIL DÉTAIL VERTICALE	QUANT. QUANTITY QUANTITÉ	CORTE CUT COUPÉ	
LT 01	ARO FIXO FIXED FRAME DORMANT	L	H	2+2		
LT 90	ARO MÓVEL MOBILE FR. OUVRANT	$(L-49)/2$	$(L-50)/2^*$	H-42,5 H-43,5*	4+4	
LT 96	INVERSOR INVERTER INVERSEUR	-	H-110 H-111*	1		
LT 95	BITE GLAZING BEAD PARCLOSE	$(L-143)/2$	$(L-144)/2^*$	H-89 H-90*	4+4	
SA 33	VARETA PROFILE PROFILÉ	Variável Variable Variable				

* No caso de se utilizar Ferragem Oscilo-batente Secret ou Secret 180
When using Secret or Secret 180 Tilt-and-turn Hardware | Dans le cas de l'utilisation de la ferrure oscillo-battant Secret ou Secret 180

ACESSÓRIOS ACCESSORIES ACCESSOIRES			
CÓDIGO CODE	DESIGNAÇÃO DESIGNATION NOMINATION	QUANTIDADE QUANTITY QUANTITÉ	
		Batente Casement Battante	Osc.-Batente Tilt-turn Osc.-Battante
213246	CANTO CR S/SB ANGLE COIN	8	8
204901	ESQUADRO 18-1112-C BLOCKING BRACKET ÉQUERRE	4	4
204728	ESQUADRO AT E. PEQUENO BLOCKING BRACKET ÉQUERRE	12	12
202208	DOBRADIÇA 1121.1 HINGE PAUMELLE	4	- **
200798	MANETE MINIMALISTA CUBIC HANDLE POIGNÉ	-	1
203017	CAIXA TRANSMISSÃO + MECANISMO BASE HANDLE POIGNÉ	-	1
200508	CREMONE BATENTE CUBIC HANDLE POIGNÉ	1	-
223099	KIT BATENTE 2 FOLHAS 2 SASHES CASEMENT KIT OUVERTURE À LA FRANÇAISE 2 VANTAUX	1	-
212057	CONJUNTO INVERSOR LT-OCULTA END CAP KIT KIT D'EMBOUT	1	1
218132	CALÇOS P/VIDRO 79x40x2mm GLAZING SHIMS CALES POUR VERRRE	Diversos Various Divers	
210154	GOTEIRA 1875 DRIP GOUTTIÈRE	2	2
-----	FERRAGEM PARA OSCILOBATENTE TILT AND TURN HARDWARE FERRURE OSCILLO-BATTANT	-	1 **

** Consultar o Mapa de Ferragens para Oscilo-batente
Consult the Hardware Map for Tilt-and-turn | Consulter la Carte des Ferrures pour oscillo-battant

VEDANTES SEALENTS JOINTS		
CÓDIGO CODE	DESIGNAÇÃO DESIGNATION NOMINATION	QUANTIDADE QUANTITY QUANTITÉ
208008	VD 2051	2L+3H
208491	VD 2067	2L+2H
208137	VD 2167	1H
VARIÁVEL VARIABLE	JUNTA EXTERIOR GLAZING WEDGE GASKET JOINT EXTÉRIEUR	2L+4H
208278	VD 2112	2L+4H
208289	VD 2055	2L+4H
213255	CANTO VULCANIZADO 2067.1 CORNER JOINT JOINT VULCANISE	4



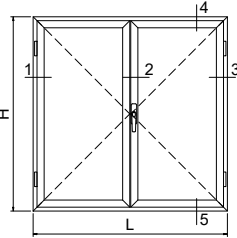
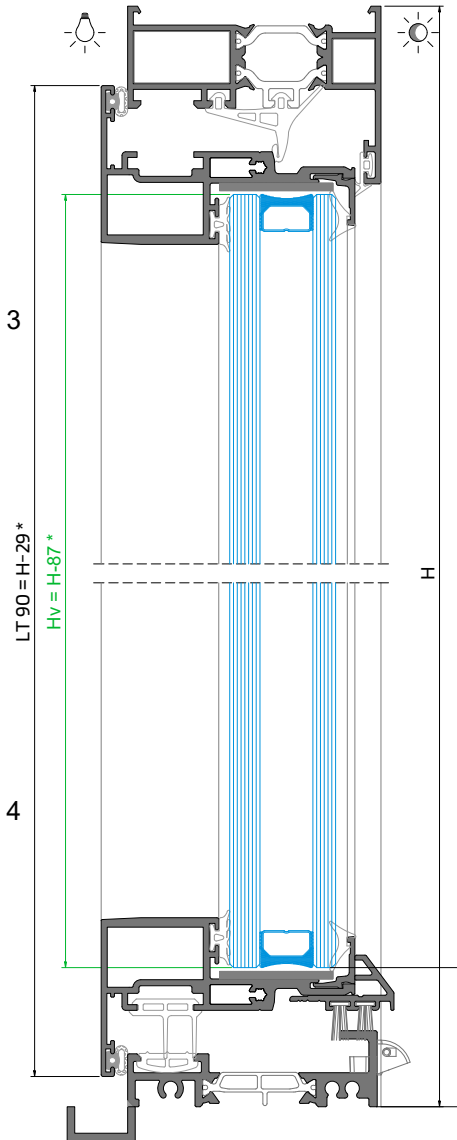
ALteração das medidas de corte de corte no sistema LT-Oculta



JANELA DE 2 FOLHAS TRANSITÁVEL - LINHA OCULTA - COM LT 53
 TRANSITABLE 2 SASHES WINDOW - CONCEALED LINE - WITH LT 53
 FENÊTRE À 2 VANTAUX À TRANSITÁVEL - LIGNE CACHÉE - AVEC LT 53

Sistema LT

Compatível com Oscilo-batente SOS, Ribanta 3, Secret e Secret 180
 Compatible with Tilt-and-Turn SOS, Ribanta 3, Secret and Secret 180
 Compatible avec Oscillo-battant SOS, Ribanta 3, Secret et Secret 180



MEDIDAS VIDROS GLAZING MEASURES DIMENSIONS DES VERRES			
Lvidro (mm) GLASS VERRE		Hvidro (mm) GLASS VERRE	
$(L-163)/2$	$(L-164)/2^*$	H-87	H-88 *

* No caso de se utilizar Ferragem Oscilo-batente Secret ou Secret 180
 When using Secret or Secret 180 Tilt-and-Turn Hardware
 Dans le cas de l'utilisation de la ferrure oscillo-battant Secret ou Secret 180

Folga do vidro ajustada.

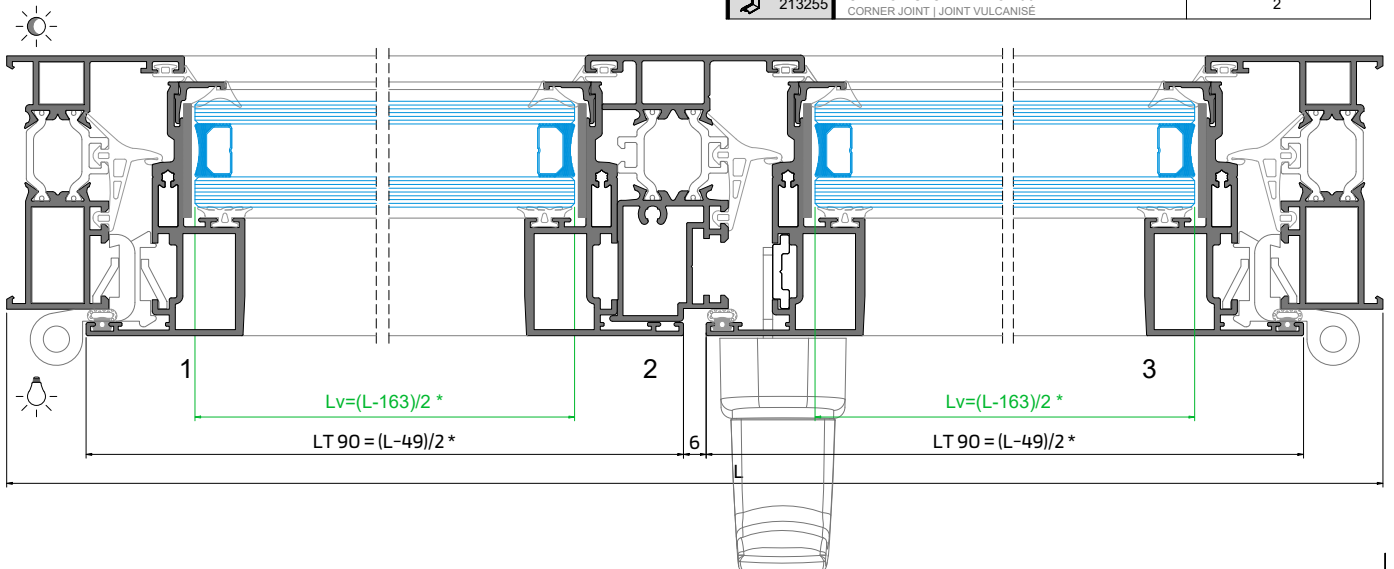
PERFIS PROFILES PROFILÉS					
CÓDIGO CODE	DESIGNAÇÃO DESIGNATION NOMINATION	CORTE HORIZ. HORIZONT. DETAIL DETAIL HORIZONT.	CORTE VERT. VERTICAL DETAIL DETAIL VERTICALE	QUANT. QUANTITY QUANTITÉ	CORTE CUT COUPÉ
LT 01	ARO FIXO FIXED FRAME DORMANT	L	H	1+2	
LT 90	ARO MÓVEL MOBILE FR. OUVRANT	$(L-49)/2$	$(L-50)/2^*$	H-29 H-30 *	4+4
LT 96	INVERSOR INVERTER INVERSEUR	-	H-97	H-98 *	1
LT 95	BITE GLAZING BEAD PARCLOSE	$(L-143)/2$	$(L-144)/2^*$	H-76 H-77 *	4+4
LT 53	SOLEIRA SILL SEUIL	L-44		1	
IT 58	PINGADEIRA DRIP JET D'EAU	Sob consulta On request Sur demande		2	
KU 40	PINGADEIRA GLAZING BEAD PARCLOSE	Opcional Optional Facultatif		1	
SA 33	VARETA PROFILE PROFILÉ	Variável Variable			

* No caso de se utilizar Ferragem Oscilo-batente Secret ou Secret 180
 When using Secret or Secret 180 Tilt-and-Turn Hardware | Dans le cas de l'utilisation de la ferrure oscillo-battant Secret ou Secret 180

ACESSÓRIOS ACCESSORIES ACCESSOIRES			
CÓDIGO CODE	DESIGNAÇÃO DESIGNATION NOMINATION	QUANTIDADE QUANTITY QUANTITÉ	
		Batente Casement Battante	Osc.-Batente Tilt-Turn Osc.-Battante
213246	CANTO CR S/SB ANGLE COIN	8	8
204901	ESQUADRO 18-112-C BLOCKING BRACKET ÉQUIERRE	2	2
204728	ESQUADRO AT E. PEQUENO BLOCKING BRACKET ÉQUIERRE	10	10
202208	DOBRADIÇA 1121.1 HINGE PAUMELLE	4	- **
200798	MANETE MINIMALISTA CUBIC HANDLE POIGNÉ	-	1
203017	CAIXA TRANSMISSÃO + MECANISMO BASE HANDLE POIGNE	-	1
200508	CREMONE BATENTE CUBIC HANDLE POIGNÉ	1	-
223099	KIT BATENTE 2 FOLHAS 2 SASHES CASEMENT KIT OUVERTURE À LA FRANÇAISE 2 VANTAUX	1	-
212057	CONJUNTO INVERSOR LT-OCULTA END CAP KIT KIT D'EMBOUT	1	-
218132	CALÇOS P/VIDRO 79x40x2mm GLAZING SHIMS CALES POUR VERRE	Diversos	Various Divers
210268	GOTEIRA C/ VÁLV. SVE DRIP GOUTIÈRE	2	2
212129	CONJ. TOPOS IT58 PRT END-CAPS KIT KIT D'EMBOUTS	1	1
290060	PARAFUSO DIN7981 PH 2,9x6,5 INOX A2 SCREW VIS	2	2
290030	PARAFUSO DIN7981 4,2x38 INOX A2 SCREW VIS	4	4
.....	FERRAGEM PARA OSCIOBATENTE TILT AND TURN HARDWARE FERRURE OSCILLO-BATTANT	-	1 **

** Consultar o Mapa de Ferragens para Oscilo-batente
 Consult the Hardware Map for Tilt-and-Turn | Consulter la Carte des Ferrures pour oscillo-battant

VEDANTES SEALENTS JOINTS		
CÓDIGO CODE	DESIGNAÇÃO DESIGNATION NOMINATION	QUANTIDADE QUANTITY QUANTITÉ
208008	VD 2051	2L+3H
208491	VD 2067	1L+2H
208137	VD 2167	1H
VARIÁVEL VARIABLE	JUNTA EXTERIOR GLAZING WEDGE GASKET JOINT EXTÉRIEUR	2L+4H
208278	VD 2112	2L+4H
208289	VD 2055	2L+4H
208345	VD 2115	1L
208344	VD 2114	1L
208461	PELUCIA 4,8x10 TRI-FIN CNZ/PRT PILE SEAL JOINT BROUSSE	2L
213255	CANTO VULCANIZADO 2067.1 CORNER JOINT JOINT VULCANISE	2



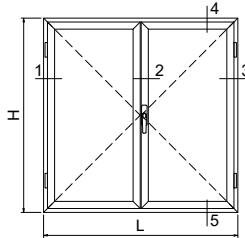
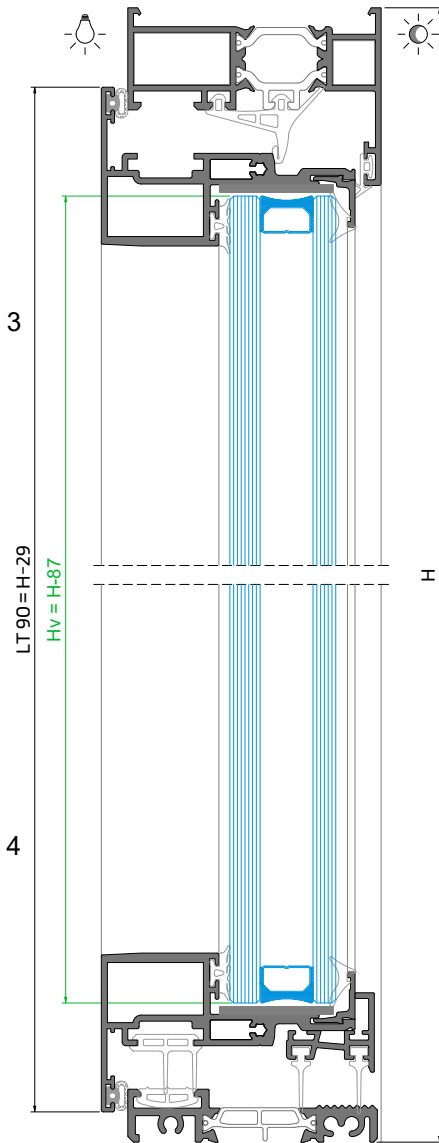
ALteração das medidas de corte no sistema LT-Oculta



JANELA DE 2 FOLHAS TRANSITÁVEL - LINHA OCULTA - COM LT 34
 TRANSITABLE 2 SASHES WINDOW - CONCEALED LINE - WITH LT 34
 FENÊTRE À 2 VANTAOX À TRANSITABLE - LIGNE CACHÉE - AVEC LT 34

Sistema LT

Não é compatível com Oscilo-batente
 Not compatible with Tilt-and-Turn
 Non compatible avec Oscillo-battant



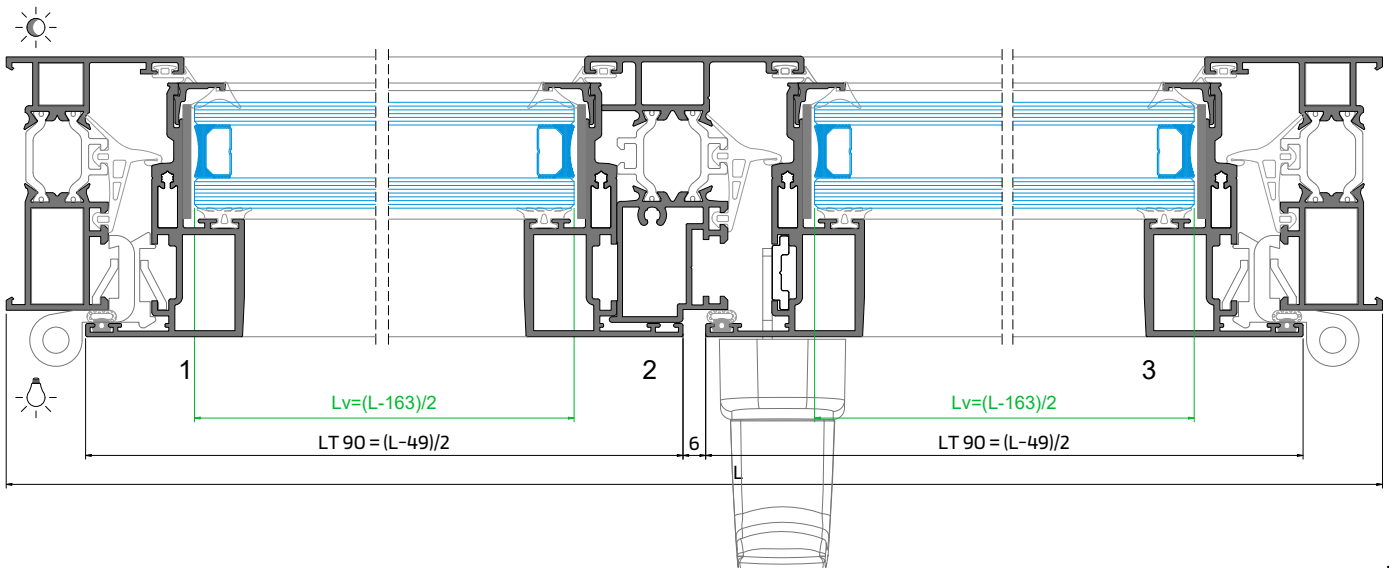
MEDIDAS VIDROS GLAZING MEASURES DIMENSIONS DES VERRÉS	
Lvidro (mm) GLASS VERRE	Hvidro (mm) GLASS VERRE
(L-163)/2	H-87

Folga do vidro ajustada.

PERFIS PROFILES PROFILÉS					
CÓDIGO CODE	DESIGNAÇÃO DESIGNATION NOMINATION	CORTE HORIZ. HORIZONT. DETAIL	CORTE VERT. VERTICAL DETAIL	QUANT. QUANTITY	CORTE CUT
LT 01	ARO FIXO FIXED FRAME DORMANT	L	H	1+2	
LT 90	ARO MÓVEL MOBILE FR. OUVRANT	(L-49)/2	H-29	4+4	
LT 96	INVERSOR INVERTER INVERSEUR	-	H-97	1	
LT 95	BITE GLAZING BEAD PARCLOSE	(L-143)/2	H-76	4+4	
LT 34	SOLEIRA SILL SEUIL	L-44	-	1	
IT 33	PINGADEIRA DRIP JET D'EAU	Sob consulta On request Sur demande		2	
SA 33	VARETA PROFILE PROFILÉ	Variável Variable Variable			

ACESSÓRIOS ACCESSORIES ACCESSOIRES		
CÓDIGO CODE	DESIGNAÇÃO DESIGNATION NOMINATION	QUANTIDADE
		QUANTITY QUANTITÉ
		Batente Casement Battant
213246	CANTO CR S/SB ANGLE COIN	8
204901	ESQUADRO 18-1112-C BLOCKING BRACKET ÉQUERRE	2
204728	ESQUADRO AT E PEQUENO BLOCKING BRACKET ÉQUERRE	10
202208	DOBRADEIRA 1121.1 HINGE PAUMELLE	4
200508	CREMONE BATENTE CUBIC HANDLE POIGNÉ	1
223099	KIT BATENTE 2 FOLHAS 2 SASHES CASEMENT KIT OUVERTURE À LA FRANÇAISE 2 VANTAOX	1
212057	CONJUNTO INVERSOR LT-OCULTA END CAP KIT KIT D'EMBOUT	1
218132	CALÇOS P/VIDRO 79x40x2mm GLAZING SHIMS CALES POUR VERRE	Diversos Various Divers
212388	CONJUNTO TOPOS IT 33 2°F INVERSOR END-CAP KIT KIT D'EMBOUT	1
218156	CALÇO LT OCULTA P/ PINGADEIRA IT 33 ST CONCEALED SHIM FOR DRIP CALE ST CACHÉE POUR JET D'EAU	4
290032	PARAFUSO DIN7981 PH 3,5x13 INOX A2 SCREW VIS	4
290030	PARAFUSO DIN7981 4,2x38 INOX A2 SCREW VIS	4

VEDANTES SEALENTS JOINTS		
CÓDIGO CODE	DESIGNAÇÃO DESIGNATION NOMINATION	QUANTIDADE QUANTITY QUANTITÉ
208008	VD 2051	2L+3H
208491	VD 2067	1L+2H
208137	VD 2167	1H
VARIÁVEL VARIABLE	JUNTA EXTERIOR GLAZING WEDGE GASKET JOINT EXTÉRIEUR	2L+4H
208278	VD 2112	2L+4H
208289	VD 2055	2L+4H
208345	VD 2115	1L
208344	VD 2114	1L
208292	VD 3105	2L
213255	CANTO VULCANIZADO 2067.1 CORNER JOINT JOINT VULCANISE	4



ALteração das medidas de corte no sistema LT-Oculto

S

Sistema LT

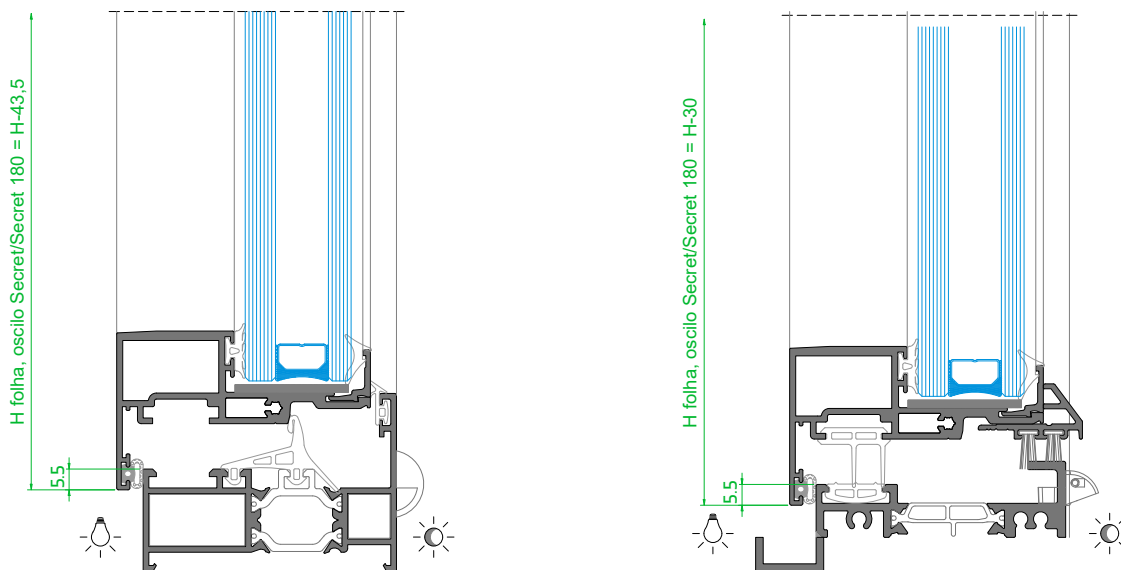
FERRAGEM OSCILO-BATENTE SECRET E SECRET 180 - LINHA OCULTA
SECRET AND SECRET 180 TILT-AND-TURN HARDWARE - CONCEALED LINE
FERRURE OSCILO-BATTANT SECRET ET SECRET 180 - LIGNE CACHÉE

MUITO IMPORTANTE | VERY IMPORTANT | TRÈS IMPORTANT:

Para garantir o correto funcionamento do sistema, no caso de se utilizar ferragem oscilo-batente Secret ou Secret 180 terá de ser considerada uma sobreposição da folha de 5,5 mm na altura.

To guarantee the correct functioning of the system, if the Secret or Secret 180 tilt-and-turn hardware is used, a 5,5 mm overlap of the sash height must be taken into account.

Pour garantir le bon fonctionnement du système, en cas d'utilisation de la ferrure de oscilo-battant Secret ou Secret 180, il faudra prévoir un chevauchement de 5,5 mm en hauteur.



Para garantir o correto funcionamento do sistema, no caso de se utilizar ferragem oscilo-batente Secret ou Secret 180 numa janela de duas folhas terá de ser considerada uma sobreposição das folhas na lateral de 5,5 mm.

To guarantee the correct functioning of the system, if the Secret or Secret 180 tilt-and-turn hardware is used, on a double-leaf window, an overlap of the sashes on the side of 5,5 mm must be taken into account.

Pour garantir le bon fonctionnement du système, en cas d'utilisation de la ferrure de oscilo-battant Secret ou Secret 180 sur une fenêtre à deux vantaux, il faut tenir compte d'un chevauchement latéral des vantaux de 5,5 mm.

